

SISTEMATIZACIÓN Y ANÁLISIS COMPARADO SOBRE LAS CIFRAS DE IMPLEMENTACIÓN DE LA LEY 21.030 “INTERRUPCIÓN VOLUNTARIA DEL EMBARAZO EN 3 CAUSALES” ENTRE EL 2021 Y EL 2022

Julio 2023

El presente documento tiene por finalidad señalar y caracterizar la información en cuanto a las cifras en el acceso a la Ley 21.030 en Chile que regula y despenaliza la interrupción voluntaria del embarazo en tres causales. Esta información fue obtenida a partir de los datos públicos entregados por el Departamento de Estadísticas e Información de Salud (Deis) en su página web.

En términos generales, se observa que, durante 2021 y 2022, existieron 1.646 casos que constituyeron alguna de las tres causales de interrupción voluntaria del embarazo. A continuación, se presenta un detalle de los principales hallazgos identificados:

PRINCIPALES HALLAZGOS

No existe variación significativa en cuanto a los casos constituidos o totales por IVE entre 2021(820 casos) y 2022 (826 casos).

La edad promedio de las mujeres que constituyen causal es de 31 años.

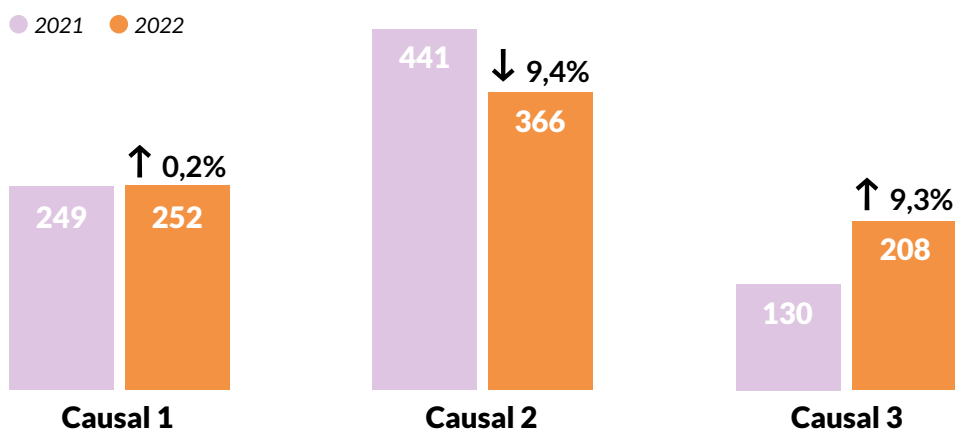
Después de la Región Metropolitana, Valparaíso es la región que más casos IVE ha constituido en ambos años, alcanzando el 10,9% de los casos totales.

1. Casos constituidos durante el 2021 y el 2022

¿Cuál es el total de causales que se constituyeron en Chile el 2021 y el 2022?

AÑO	NÚMERO DE CASOS
2021	820
2022	826
TOTAL	1.646

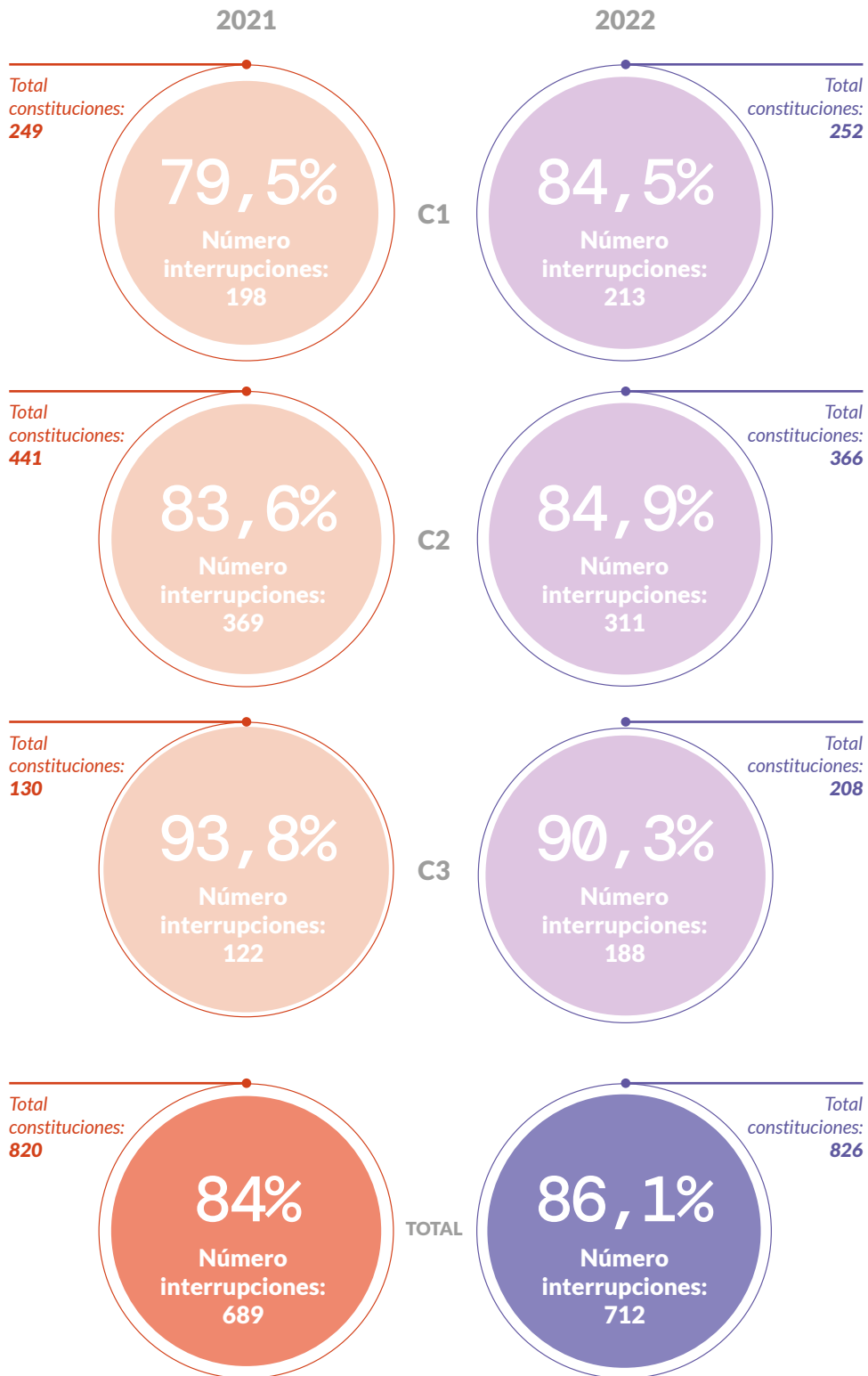
2. ¿Cuántas y cuáles causales se constituyeron durante el 2021 y el 2022 en Chile?



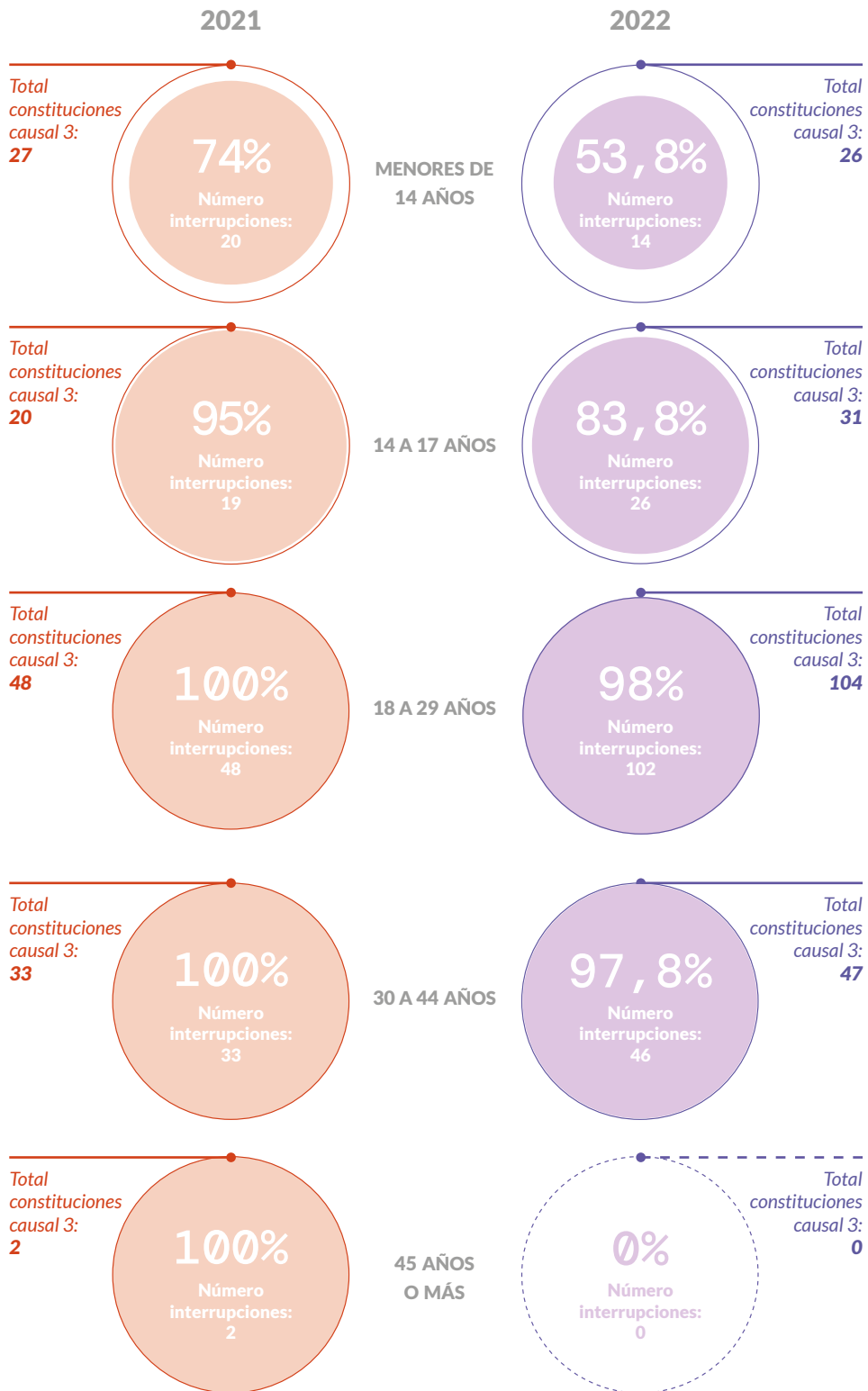
En relación a las causales constituidas entre 2021 y 2022, desagregadas por causal, se observa que la mayor tasa de interrupción corresponde a la causal 2 o incompatibilidad del feto con la vida externa, representado por un 53,7% en 2021 y con un 44,3% en 2022.

Por su parte, la variación entre los años 2021 y 2022 da cuenta de un aumento de 9,3% en la causal 3, causal 2 disminuye un 9,4%, constituyendo menos casos, y causal 1 solo varía en 0,2%.

3. ¿Cuántas mujeres y personas gestantes decidieron interrumpir el embarazo entre el 2021 y el 2022?



4. ¿Cómo se comporta la decisión de interrumpir un embarazo producto de una violación según la edad de la mujer?



Existe una disminución del 30% de interrupciones efectivas en menores de 14 años para el año 2022.

5. 3 regiones con más casos constituidos y las 3 regiones con menos constituidos.

Al analizar los casos por regiones respecto de la aplicación de la IVE durante 2021 y 2022, se puede mencionar que la Región Metropolitana es la que concentra la mayor cantidad de con un total de 637 casos, representando el 38,6%. En segundo lugar, se encuentra la Región de Valparaíso, con un total de 181 casos, representando el 10,9% y finalmente lo sigue la Región de BioBío con un total de 126 casos, representado por el 7,6%.

Por otro lado, con respecto a las regiones que menos casos de IVE presentan se encuentra la Región de Aysén con un 0,7% del total, la Región de Magallanes con un 1,3% y por último la Región de Tarapacá con un 1,8%. Esto puede entenderse a partir del acceso que exista en los centros de salud de las regiones correspondientes.

Distribución de casos por región año 2021 y 2022

REGIÓN DE RESIDENCIA	FRECUENCIA 2021	FRECUENCIA 2022	PORCENTAJE DEL TOTAL
Región de Arica Parinacota	18	14	1,9 %
Region de Tarapacá	18	12	1,8%
Región de Antofagasta	40	38	4,7%
Región de Atacama	24	34	3,5%
Región de Coquimbo	37	43	4,8%
Región de Valparaíso	91	90	10,9%
Región Metropolitana	317	320	38,6%
Región de O'Higgins	33	32	3,9%
Región del Maule	45	41	5,2%
Región de Ñuble	21	12	2%
Región del Biobío	55	71	7,6%
Región de La Araucanía	41	43	3,4%
Región de Los Ríos	26	19	2,7%
Región de Los Lagos	36	41	4,6%
Región de Aysén	10	2	0,7%
Región de Magallanes	8	14	1,3%
TOTAL	820	826	100%

CONCLUSIONES

Existe un total de 1646 casos construidos por IVE entre 2021 y 2022. La comparación entre estos dos años, ha permitido dar cuenta que:

1. El año promedio en que se utiliza mayoritariamente la IVE es en los 31 años.
2. El número de casos entre 2021 y 2022 no varía porcentualmente.
3. Las causales constituidas entre 2021 y 2022, desagregadas por causal, dan cuenta que la mayor tasa de interrupción corresponde a la causal 2 representado por un 53,7% en 2021 y con un 44,3% en 2022.
4. La variación entre los años 2021 y 2022 da cuenta de un aumento del 37,5% en la causal 3, causal 2 disminuye un 18,1%, constituyendo menos casos, y causal 1 se mantiene relativamente, sólo variando en un 2,2%.
5. La Región Metropolitana es la que concentra la mayor cantidad de casos constituidos representado por el 38,6%. Le sigue la Región de Valparaíso, con un 10,9% y finalmente la Región del BioBío con un 7,6%.
6. Las regiones con menos casos constituidos se encuentra la Región de Aysén con un 0,7% y la Región de Magallanes con un 1,3%.
7. Existe un aumento del 53,8% en los casos constituidos por causal 3 dentro del tramo etario 18 a 29 años en 2022.

Es deber del Estado asegurar y resguardar el acceso a la Ley 21.030 en Chile que regula y despenaliza la interrupción voluntaria del embarazo en tres causales, sobre todo con la entrega de información oportuna que permita la toma de decisiones plenamente informadas como mujeres y personas gestantes para poder interrumpir un embarazo de manera segura y sin riesgos.

Como Corporación Miles seguiremos trabajando e informando cómo ejercer sus derechos sexuales y reproductivos.

REFERENCIAS

Minsal.cl. Datos IVE, Tablero DEIS, 2023. <https://deis.minsal.cl>